



ایجاد پروفایل شخصی در Google Scholar Citation

ثبت نام در سه مرحله صورت می گیرد

مرحله اول: ورود به حساب کاربری Google

ابتدا در گوگل پست الکترونیکی برای خود ایجاد کنید، سپس از طریق آدرس <https://scholar.google.com> وارد صفحه Google Scholar شده از بالای صفحه گزینه My Citations را کلیک نمایید

★ My library ✎ My Citations ✉ Alerts 📊 Metrics ⚙ Settings



Articles (include patents) Case law

Stand on the shoulders of giants

در صفحه گشوده شده Gmail خود را وارد کرده کلید Next را کلیک کرده رمز عبور خود را بارگذاری نمایید

Google

Sign in

to continue to Google Scholar Citations

Enter your email



soghragolmaghani@gmail.com

[Forgot email?](#)

[More options](#) **NEXT**

Google

Welcome

 soghragolmaghani@gmail.com 

Enter your password

|

[Forgot password?](#) **NEXT**

مرحله دوم: تکمیل پروفایل شخصی

از طریق لینک <http://scholar.google.com/citation> وارد صفحه زیر شده آنرا تکمیل نمایید.

این صفحه شامل اطلاعات پایه ای " نام و نام خانوادگی، وابستگی دانشگاهی و رتبه علمی، بارگذاری ایمیل آکادمیک، موضوعاتی که در باره آن پژوهش می کنیم" (موضوعات را با کاما و کلید فاصله از همدیگر جدا کنید) سپس کلید **Next step** را کلیک می نمایم

Step 1: Profile Step 2: Articles Step 3: Updates

Google scholar
Help

Profile

Track citations to your publications. Appear in Google Scholar search results for your name.

Name:*

Affiliation:
For example: Professor of Computer Science, Stanford University

Email for verification:
Use an email address at your institution. For example: yourname@mit.edu

Areas of interest:
For example: Artificial Intelligence, Conservation Biology, Pricing Theory

مرحله سوم: افزودن مقالات

در این مرحله انواع فرمت های نوشتاری اسم را جستجو و نام کامل را انتخاب می نمایم. لیست مقالات دیده می شود. پس از بررسی مقالات و اطمینان از نتایج بدست آمده گزینه **Add all ...article** را انتخاب می نمایم.

Step 1: Profile **Step 2: Articles** Step 3: Updates

Google scholar
Help

Add articles - hadi peeridogaheh

Articles: **18** Citations: **139**

Find articles that you've written and add them to your profile. Later, you can edit or delete the articles in your profile or add more articles to your profile.

Try searching for your name, article titles, co-authors, or topical keywords.

Article groups 1-3

Hadi Peeridogaheh

[Evaluation of ELISA and Brucellapt tests for diagnosis of human Brucellosis](#)
H Peeridogaheh, MG Golmohammadi, F Pourfarzi - Iranian journal of microbiology, 2013

[Determination of sensitivity and specificity of PCR in diagnosis of human brucellosis](#)
H Peeridogaheh, M Arzanlou, S Hosseini, N Habibi - Arak Medical University J, 2012

[See all articles](#) (1 article is already in your profile)

Mohammad Ghasem Golmohammadi

[Evaluation of ELISA and Brucellapt tests for diagnosis of human Brucellosis](#)
H Peeridogaheh, MG Golmohammadi, F Pourfarzi - Iranian journal of microbiology, 2013

[Exercise Increases Neural Stem Cell Number in a Growth Hormone-Dependent Manner, Augmenting the Regenerative Response in Aged Mice](#)
DG Blackmore, MG Golmohammadi, B Large... - Stem Cells, 2009

[See all articles](#) (All articles are already in your profile)

📌 در صورتی که مقالاتی در پروفایل شخصی شما وجود نداشته باشد به صورت زیر عمل می کنیم

گزینه Add را از منوی عملیاتی انتخاب کرده اطلاعات مقاله خود را بارگذاری نموده کلید ذخیره را کلیک نمایید.

Web Images More...

Google

Scholar **SAVE** Cancel

Add article groups **Journal** Conference Chapter Book Thesis Patent Court case Other

Add articles

Add article manually

Currently added:
Articles 13
Citations 0

Soghra Golmaghani

Title

Authors
For example: Patterson, David; Lampert, Leslie

Publication date
For example, 2008, 2008/12 or 2008/12/31.

Journal

Volume

Issue

Pages

Publisher

SAVE Cancel

و یا اینکه پژوهشگر با انتخاب گزینه **See all articles** کل مقالات را لیست می کند سپس با استفاده از کلیدهای **Add** یا **Remove** آنها را اضافه یا حذف کند سپس وارد صفحه بعد شده با انتخاب گزینه **Automatically update the list of articles in my profile** در پایان گزینه **Go to my Profile** را کلیک کرده وارد پروفایل شخصی خود شوید.

Step 1: Profile Step 2: Articles **Step 3: Updates**

Google scholar
Help

Profile updates

- We'll use a statistical authorship model to identify new articles that you write. We may also update bibliographic information for articles in your profile or identify duplicate article entries, which could be merged or deleted. How would you like to handle these changes?
 - Automatically update the list of articles in my profile. (recommended)
 - Don't automatically update my profile. Send me email to review and confirm updates.
- You can also add and remove individual articles, update their bibliographic data, and merge duplicate records. Rest assured, our automatic updates will preserve your edits and will not override them.
- We'll collect and display citations to your articles from all of Google Scholar. The citations will update automatically to reflect changes in your profile and in Google Scholar.

Go to my profile

🚩 در این صفحه می توانید اطلاعات خود را ویرایش نمایید



Soghra Golmaghani
Ardabil University of Medical Sciences
MD of library information sciences(Information Management), open source
Verified email at arums.ac.ir
My profile is public

[Change photo](#)

[Edit](#) [Follow](#)

Title	Merge	Delete	Export	Cited by	Year
<input type="checkbox"/> Scopus تولیدات علمی دانشگاه علوم پزشکی اردبیل در بانک اطلاعاتی گتمغانی، امادی، محمندی 754-748 (6), مدیریت اطلاعات سلامت 12					
<input checked="" type="checkbox"/> تأثیر نماز در بهداشت روان گتمغانی، گتمغانی، ملکه، عطی، جعفری، ایراندخت					
<input checked="" type="checkbox"/> انفلوانزای مرعی گتمغانی، جعفری، ایراندخت گنجینه (بولتن علمی، فرهنگی، خیزی)، 22-19					
<input type="checkbox"/> جایگاه بهداشت روانی در آیت قرآن گتمغانی، محمندی، گتمغانی، ملکه					
<input type="checkbox"/> نصب و راه اندازی نرم افزار آزاد کتابخانه Koha در کتابخانه مرکزی دانشگاه علوم پزشکی اردبیل بهلولی، شهاب، گتمغانی، ایمانی، پوربازاریمان، عطی، خدایی، نیری، حبیبی، ... دانشگاه علوم پزشکی-مدیریت پژوهشی و اطلاع رسانی					
<input type="checkbox"/> بازرهای دینی و بهداشت روان گتمغانی، گتمغانی، ملکه، عطی، جعفری، ایراندخت					

Google Scholar

hadi peeri

Citation indices	All	Since 2012
Citations	0	0
h-index	0	0
i10-index	0	0

Co-authors [Edit...](#)


No co-authors

🚩 چگونه می توانید مقالات پروفایل خود را به برنامه های دیگر انتقال دهید؟

به منظور انتقال مقالات ابتدا مقالات مورد نظر را انتخاب سپس با استفاده از گزینه Export فرمت مقالات مورد نظر جهت انتقال را تعیین نمایید. BibTex, EndNote, RefMan, CSV.

1AAAAJ&hl=en

Search



Soghra Golmaghani
Ardabil University of Medical Sciences
MD of library information sciences(Information Management), open source
Verified email at arums.ac.ir
My profile is public

[Change photo](#)

[Edit](#) [Follow](#)

Title	Merge	Delete	Export	Cited by	Year
<input checked="" type="checkbox"/> Scopus تولیدات علمی دانشگاه علوم پزشکی اردبیل در بانک اطلاعاتی گتمغانی، امادی، محمندی 754-748 (6), مدیریت اطلاعات سلامت 12			<ul style="list-style-type: none">BibTeXEndNoteRefManCSV		
<input checked="" type="checkbox"/> تأثیر نماز در بهداشت روان گتمغانی، گتمغانی، ملکه، عطی، جعفری، ایراندخت					
<input type="checkbox"/> انفلوانزای مرعی گتمغانی، جعفری، ایراندخت گنجینه (بولتن علمی، فرهنگی، خیزی)، 22-19					
<input type="checkbox"/> جایگاه بهداشت روانی در آیت قرآن گتمغانی، محمندی، گتمغانی، ملکه					

Google Scholar

Search

Citation indices	All	Since 2012
Citations	0	0
h-index	0	0
i10-index	0	0


Co-authors [Edit...](#)

No co-authors

✚ همچنین می توان با استفاده از گزینه Merge مقالات تکراری را یکی نمود.

✚ چگونه می توان صفحه خانگی خود را به پروفایلتان اضافه نمایید

روی لینک Homepage در پروفایل خود کلیک نمایید سپس URL صفحه خانگی خود را بارگذاری نموده کلید ذخیره را کلیک نمایید



[Change photo](#)

Name
Soghra Golmaghani

Affiliation
Ardabil University of Medical Sciences

Areas of interest
MD of library information sciences(Information Manage

Email for verification
s.golmaghani@arums.ac.ir

[Homepage](#)

Make my profile public

[Save](#) [Cancel](#)

تهیه و تنظیم : صغری گلمغانی

کارشناس ارشد علم اطلاعات و دانش شناسی (گرایش مدیریت اطلاعات)